



PROCÉDURE *Educonnect*

« Je télécharge le certificat de scolarité de mon enfant »

1. Je sélectionne mon profil *Responsable légal* sur le site *Educonnect* <https://educonnect.education.gouv.fr/> :






ÉduConnect
Un compte unique pour les services numériques
des écoles et des établissements

Le compte ÉduConnect peut donner accès :

- aux démarches en ligne, comme la fiche de renseignements, la demande de bourse, etc ;
- à l'espace numérique de travail (ENT) ;
- au livret scolaire.

Je sélectionne mon profil


Responsable d'élève


Élève

A red arrow points from the text in step 1 to the 'Responsable d'élève' button, which is also highlighted with a red rectangular box.

2. J'active mon compte *Educonnect* :

Je suis responsable légal, j'active mon compte  **EduConnect**

Il est indispensable que le numéro de téléphone portable que vous allez utiliser soit correctement enregistré par l'établissement.

Si vous n'avez pas renseigné ou vous n'avez pas de numéro de téléphone portable, veuillez vous rapprocher de votre établissement.

Se rendre sur <https://educonnect.education.gouv.fr/>



Vous avez un compte FranceConnect

Cliquez sur « S'identifier avec FranceConnect »



Vous n'avez pas de compte FranceConnect

Cliquez sur « Je n'ai pas de compte »



Je simplifie mes accès avec FranceConnect

Qu'est-ce que FranceConnect ?

Besoin d'aide ? Mentions légales Accessibilité

Poursuivez l'activation de votre compte EduConnect

Lors de prochaine connexion à l'ENT, vous choisirez

Vous voulez vous connecter à l'ENT en tant que :

Elève ou parent avec EduConnect



ÉduConnect

← [Changer de profil](#)

Le compte ÉduConnect peut donner accès :

- aux démarches en ligne, comme la fiche de renseignements, la demande de bourse, etc ;
- à l'espace numérique de travail (ENT) ;
- au livret scolaire.

 Responsable d'élève

Je me connecte avec mon compte ÉduConnect

Identifiant

[Identifiant oublié ? →](#)

Identifiant au format p.nomXX

Mot de passe

[Mot de passe oublié ? →](#)

Se connecter

Je n'ai pas de compte →

OU

Je me connecte avec FranceConnect



[Qu'est-ce que FranceConnect ?](#)

FranceConnect vous permet d'accéder à de nombreux services de l'État en utilisant un compte dont vous disposez déjà. Utilisez-le pour EduConnect !

3. Je sélectionne l'enfant concerné :

The screenshot shows the 'Mes services' page of the Scolarité Services website. At the top left, there is the logo of the 'MINISTÈRE DE L'ÉDUCATION NATIONALE ET DE LA JEUNESSE' and the 'Scolarité Services' logo. In the top right, the user 'Marie THOMAS' is logged in, with a 'Se déconnecter' link. Below the navigation bar (Accueil, Mes services, Contact), the main content area has a blue header with 'Mes services' on the left and a user profile 'Jean T.' on the right, which is highlighted by a red box and a red arrow. The main content area is titled 'Message de l'établissement' and contains information about the 'Collège Côte Rousse' and a 'DEMANDE DE BOURSE DES COLLÈGES'. It includes a message addressed to all families regarding the online application process for bursaries. The message lists two cases: 1. 'Vous n'avez jamais utilisé les téléservices et votre compte n'a jamais été activé :'. 2. 'Vous avez déjà utilisé les téléservices :'. It also mentions that the identifier is recalled in the letter, but the password is not communicated for security reasons. The steps are: 'ETAPE 1 : ACTIVEZ VOTRE COMPTE' and 'ETAPE 2 : EFFECTUER VOTRE DEMANDE DE BOURSES AVANT LE 15 OCTOBRE IMPÉRATIVEMENT'. A reference link is provided: www.education.gouv.fr/aides-

MINISTÈRE DE L'ÉDUCATION NATIONALE ET DE LA JEUNESSE
Scolarité Services

Marie THOMAS Se déconnecter

Accueil Mes services Contact

Mes services Jean T.

Message de l'établissement

Accueil des Télé-Services du Collège Côte Rousse
244 Avenue Daniel ROPS - 73000 Chambéry
DEMANDE DE BOURSE DES COLLÈGES
MESSAGE ADRESSE A TOUTES LES FAMILLES

La demande de bourses se fait désormais en ligne par téléservices sur internet. Vous avez été destinataire d'une notification papier individuelle qui vous donne, les informations nécessaires pour effectuer cette démarche.

Plusieurs cas sont possibles:

1. Vous n'avez jamais utilisé les téléservices et votre compte n'a jamais été activé :
2. Vous avez déjà utilisé les téléservices :

Seul l'identifiant est rappelé dans le courrier, le mot de passe est conservé mais non communiqué pour des raisons de sécurité.

ETAPE 1 : ACTIVEZ VOTRE COMPTE

ETAPE 2 : EFFECTUER VOTRE DEMANDE DE BOURSES AVANT LE 15 OCTOBRE IMPÉRATIVEMENT

La page d'information de référence pour la demande de bourse de collège est : www.education.gouv.fr/aides-

Actualités
Demande de bourse
Fiche de renseignements
Mes documents
Paiement des factures
Livret scolaire du CP à la 3e
Liens utiles

4. Je sélectionne l'onglet *Mes services* :

MINISTÈRE DE L'ÉDUCATION NATIONALE ET DE LA JEUNESSE
Liberté Égalité Fraternité

Scolarité Services

Marie THOMAS Se déconnecter

Accueil **Mes services** Contact

Mes services

Jean T.

- Actualités
- Demande de bourse
- Fiche de renseignements
- Mes documents
- Paiement des factures
- Livret scolaire du CP à la 3e

Liens utiles

Message de l'établissement

Accueil des Télé-Services du Collège Côte Rousse

244 Avenue Daniel ROPS - 73000 Chambéry

DEMANDE DE BOURSE DES COLLÈGES

MESSAGE ADRESSE A TOUTES LES FAMILLES

La demande de bourses se fait désormais en ligne par téléservices sur internet. Vous avez été destinataire d'une notification papier individuelle qui vous donne, les informations nécessaires pour effectuer cette démarche.

Plusieurs cas sont possibles:

- Vous n'avez jamais utilisé les téléservices et votre compte n'a jamais été activé :

Le courrier qui vous a été remis indique l'identifiant, le mot de passe provisoire ainsi que la procédure d'activation.

- Vous avez déjà utilisé les téléservices :

Seul l'identifiant est rappelé dans le courrier, le mot de passe est conservé mais non communiqué pour des raisons de sécurité.

ETAPE 1 : ACTIVEZ VOTRE COMPTE

ETAPE 2 : EFFECTUER VOTRE DEMANDE DE BOURSES AVANT LE 15 OCTOBRE IMPÉRATIVEMENT

La page d'information de référence pour la demande de bourse de collègue est : www.education.gouv.fr/aidés-




5. Je sélectionne *Mes documents* dans le menu vertical de gauche :

The screenshot shows the user interface of the 'Scolarité Services' portal. At the top left is the logo of the 'MINISTÈRE DE L'ÉDUCATION NATIONALE ET DE LA JEUNESSE' with the motto 'Liberté Égalité Fraternité'. To its right is the 'Scolarité Services' logo. On the top right, the user is identified as 'Marie THOMAS' with a 'Se déconnecter' link. Below this is a navigation bar with 'Accueil', 'Mes services', and 'Contact'. The main content area is titled 'Mes services' and features a vertical menu on the left with items: 'Actualités', 'Demande de bourse', 'Fiche de renseignements', 'Mes documents' (highlighted with a red box and a red arrow), 'Paiement des factures', and 'Livret scolaire du CP à la 3e'. Below the menu is a 'Liens utiles' button. The main content area displays 'Certificat de scolarité' with a 'Télécharger le certificat' button and a PDF icon. At the bottom, a dark blue banner contains the text 'Une question, besoin d'aide ?' and an 'Assistance' button with a chat icon and an external link icon.

6. Je clique sur *Télécharger le certificat* :

The screenshot shows the 'Scolarité Services' interface. At the top left is the logo of the 'MINISTÈRE DE L'ÉDUCATION NATIONALE ET DE LA JEUNESSE' with the motto 'Égalité Éducation Épanouissement'. To its right is the 'Scolarité Services' logo. In the top right corner, the user 'Marie THOMAS' is logged in, with a 'Se déconnecter' link. A navigation bar contains 'Accueil', 'Mes services', and 'Contact'. The main content area is titled 'Mes services' and includes a user profile 'Jean T.' with a person icon. A sidebar on the left lists various services: 'Actualités', 'Demande de bourse', 'Fiche de renseignements', 'Mes documents', ' Paiement des factures', and 'Livret scolaire du CP à la 3e', along with a 'Liens utiles' button. The central focus is the 'Certificat de scolarité' section, which features a button labeled 'Télécharger le certificat' with a PDF icon and a download arrow. A red box highlights this button, and a red arrow points to it from the text above. Below this button is a 'Je donne mon avis' button and the 'SERVICES PUBLICS' logo. At the bottom, a dark blue footer contains the text 'Une question, besoin d'aide ?' and an 'Assistance' button with a speech bubble and external link icon.

7. J'obtiens le certificat de mon enfant en .pdf :

COLLEGE EDUCATION NATIONALE	Certificat de scolarité	Année scolaire 2024-2025
73000 CHAMBERY		
Je soussigné(e) <u>DURAND Michelle</u> , PRINCIPAL		
certifie que l'élève : <u>THOMAS Jean</u>		
né(e) le : <u>29/02/2010</u> à <u>CHAMBERY (073)</u>		
résidant :		
	Code postal : <u>73000</u>	
<u>1 AVENUE DES CHAMPS ÉLYSÉES</u>	Commune : <u>CHAMBERY</u>	
	Pays : <u>FRANCE</u>	
est inscrit(e) sur les registres de l'établissement et fréquente régulièrement		
dans la formation : <u>3EME</u>	la division : <u>31</u>	
en qualité de : <u>EXTERNE LIBRE</u>		
fait à : <u>CHAMBERY</u>	Cachet et signature	
le : <u>mardi 24 septembre 2024</u>		
	COLLEGE CHAMBERY - Académie de Grenoble	
COLLEGE EDUCATION NATIONALE	Certificat de scolarité	Année scolaire 2024-2025
73000 CHAMBERY		
Je soussigné(e) <u>DURAND Michelle</u> , PRINCIPAL		
certifie que l'élève : <u>THOMAS Jean</u>		
né(e) le : <u>29/02/2010</u> à <u>CHAMBERY (073)</u>		
résidant :		
	Code postal : <u>73000</u>	
<u>1 AVENUE DES CHAMPS ÉLYSÉES</u>	Commune : <u>CHAMBERY</u>	
	Pays : <u>FRANCE</u>	
est inscrit(e) sur les registres de l'établissement et fréquente régulièrement		
dans la formation : <u>3EME</u>	la division : <u>31</u>	
en qualité de : <u>EXTERNE LIBRE</u>		
fait à : <u>CHAMBERY</u>	Cachet et signature	
le : <u>mardi 24 septembre 2024</u>		
	COLLEGE CHAMBERY - Académie de Grenoble	
COLLEGE EDUCATION NATIONALE	Certificat de scolarité	Année scolaire 2024-2025
73000 CHAMBERY		
Je soussigné(e) <u>DURAND Michelle</u> , PRINCIPAL		
certifie que l'élève : <u>THOMAS Jean</u>		
né(e) le : <u>29/02/2010</u> à <u>CHAMBERY (073)</u>		
résidant :		
	Code postal : <u>73000</u>	
<u>1 AVENUE DES CHAMPS ÉLYSÉES</u>	Commune : <u>CHAMBERY</u>	
	Pays : <u>FRANCE</u>	
est inscrit(e) sur les registres de l'établissement et fréquente régulièrement		
dans la formation : <u>3EME</u>	la division : <u>31</u>	
en qualité de : <u>EXTERNE LIBRE</u>		
fait à : <u>CHAMBERY</u>	Cachet et signature	
le : <u>mardi 24 septembre 2024</u>		
	COLLEGE CHAMBERY - Académie de Grenoble	